

# AVANT<sup>®</sup>



## 400-700 Serie









**AVANT**  
**760i**

Een  
compleet  
gamma  
voor elke  
job!









400  
serie

 500-550 kg	 2,8 m	 980-1030 kg
 14 kW b 14 kW d	 10-12 km/u	 2195 mm 2305 mm









500  
serie

 800-950 kg	 2,8 m	 1320 kg - 1420 kg
 14-19 kW diesel/LPG	 10 km/u	 2430 mm 2550 mm









600  
serie

 1000 kg	 2,8 m	 1500 kg - 1590 kg
 19-28 kW diesel	 12-22 km/u	 2550 mm



700  
serie

 1400 kg	 3,1 m	 1850 kg - 2100 kg
 36-42 kW diesel	 15-30 km/u	 3030 mm 3080 mm

# Telescopische kniklader

## Ontwerp

Het unieke ontwerp van het knikchassis maakt van de AVANT een onklopbare machine in zijn klasse. Met zijn verbluffende stabiliteit, het makkelijk besturen en de enorme wendbaarheid is de AVANT een multi-inzetbare machine voor ontelbare werkzaamheden. Bovendien heeft deze kniklader een minimale impact op gazons en andere delicate ondergronden. Aanvullende eigenschappen ter verbetering van het bestuurderscomfort, de efficiëntie en de kwaliteit van het afgeleverde werk zijn:

- de **telescopische laadarm** voor meer hefhoogte en een hoger bereik.
- het **speciale 'off center' ontwerp van de laadarm** wat een ongehinderd zicht garandeert op het toebehoren.
- de **self-leveling functie van de arm** voor het snel en nauwkeurig laden en lossen.
- de extra veiligheid dankzij de **overlaadsensor**.
- de knikconstructie die precieze zijwaartse bewegingen van de last toelaat, ook in kleine ruimtes.
- het snel, veilig en gemakkelijk wisselen van toebehoren door het **AVANT snel wisselsysteem**.



## Top kenmerken

### Compact, sterk en veelzijdig

- Uiterst hoog hefvermogen en hoge trekkracht
- Compacte afmetingen voor het werken in kleine ruimtes
- Uitgebreid gamma naargelang de behoefte van de gebruiker
- Meer dan 150 toebehoren verkrijgbaar

### Geavanceerde technologie

- Traploze hydrostatische transmissie
- Rijpomp met variabel debiet waarmee men vlot en zonder schokken kan rijden. Er zijn geen slijtageonderdelen in het aandrijfsysteem.
- Budgetvriendelijk onderhoud van de machine

### Brede waaier aan opties

- De AVANT knikladers zijn geleverd in een compleet pakket en beantwoorden perfect aan de behoeften van de gebruikers dankzij de talrijke opties zoals: 3 verschillende cabines, extra hydraulische aansluitingen, weg- en werkverlichting,....



# Een AVANT bestuurder zit altijd vooraan



## Goed doordacht ontwerp

### De ideale bestuurderspositie

- Op het voorste gedeelte van de machine, zo dicht mogelijk bij het gereedschap als de veiligheid toestaat. Zo heeft de bestuurder een ongehinderd zicht op het gereedschap in werking.
- Dit garandeert een uitstekende werkefficiëntie, nauwkeurigheid en veiligheid.

### Het speciale 'off center' ontwerp van de laadarm

- Geeft een uitstekend en onbelemmerd zicht op het werk en het gereedschap in actie.
- Voor meer precisie, efficiëntie en veiligheid

### Ergonomie van top klasse

- Ruim zitcomfort en beenruimte, ook voor de grotere bestuurder
- Gebruiksvriendelijk dankzij de goed geplaatste bedieningselementen
- Gemakkelijke en veilige toegang tot de bestuurderszetel
- Gecertificeerd ROPS (Roll Over Protection Systeem) veiligheidsframe met FOPS dak (Falling Object Protective Structure) als standaard



### De multiconnector

- Verbindt alle hydraulische leidingen in één soepele en simpele handeling
- Moeiteloos aan te koppelen, ook al staan de leidingen onder druk
- Geen olieverspilling bij het aan- en afkoppelen
- Kan niet verkeerd aangekoppeld worden



# Veiligheid

## Vast knikpunt

Het niet pendelend knikpunt is het belangrijkste veiligheidskenmerk voor knikladers binnen dit segment.

Dankzij het achterstel dat fungeert als een volwaardig tegengewicht, zowel in rechte als in geknikte stand, is het risico dat de machine gaat kantelen minimaal. Zo kan een AVANT kniklader zijn volledig laadvermogen zowel in rechte als in geknikte stand benutten.

Dit bewijst zich telkens opnieuw in de praktijk door de lovende reacties van alle AVANT gebruikers.

## Veiligheidsframe

Het standaard ROPS (Roll Over Protection System) veiligheidsframe met FOPS en plexiglazen dak is een constructie uit 4 stevige stijlen die de gebruiker een goede bescherming biedt. Het ROPS veiligheidsframe en FOPS (Falling Object Protective Structure) dak zijn getest en gecertificeerd. Zij voldoen aan de relevante ISO-standaarden.



## Telescopische laadarm

Met de laadarm uitgestrekt biedt deze alle voordelen van een betere reikwijdte. Met de laadarm ingetrokken en de last dichtbij de machine verhogen de stabiliteit en de veiligheid aanzienlijk tijdens het transporteren van de last.

## Self-leveling

De self-leveling houdt de lading automatisch in dezelfde positie ongeacht de stand van de laadarm. Dit zorgt ervoor dat het verplaatsen van de lading sneller, nauwkeuriger en stabiel verloopt.

## Overlaadsensor

De overlaadsensor (standaard voorzien op de 600-700 serie) geeft een geluidssignaal wanneer de achterste wielen van de grond dreigen te komen. Dit om de bestuurder tijdig te waarschuwen op instabiliteit wanneer hij de machine overlaadt.



# Drie cabine opties verkrijgbaar



AVANT knikladers zijn standaard uitgerust met een ROPS veiligheidsframe met FOPS dak. Daarnaast zijn er 3 verschillende cabines in optie verkrijgbaar:

## AVANT cabine L

De L cabine is een budgetvriendelijke en gepaste keuze wanneer de bestuurder bescherming wil tegen regen, wind en sneeuw. Deze cabine verbetert de werkomstandigheden aanzienlijk.

De cabine wordt gemonteerd op het standaard ROPS/FOPS frame, wat de veiligheid garandeert. Ze is uitgerust met een voorruit inclusief ruitenwisser en sproeier en een raam aan de rechter- en achterkant. (Verkrijgbaar vanaf de 400 serie)



## AVANT cabine LX

De LX cabine is een ruime, comfortabele cabine met geïntegreerde ROPS/FOPS veiligheidsstructuur. De verwarmde cabine is voorzien van grote glaspartijen en een glazen deur. Zo heeft de bestuurder een ongehinderd zicht rondom de machine. De ruitenwisser met sproeier vooraan samen met de verwarming zorgen voor een goed zicht in slechte weersomstandigheden. Op warmere dagen kan men de deur en de glaspartijen eventueel op een eenvoudige manier verwijderen.

Alle ramen, voorruit en deuren van de LX en DLX cabines zijn gemaakt van gehard glas.

In optie kunnen koplampen, een zwaailamp, richtingaanwijzers en reflectoren op de L en LX cabine gemonteerd worden.

(Verkrijgbaar vanaf de 500 serie)



## AVANT cabine DLX

De optimalisatie van de ergonomie en van de werkomstandigheden van de bestuurder waren de uitgangspunten voor de ontwikkeling van de nieuwe DLX cabine. Zo biedt de DLX cabine de best mogelijke werkomstandigheden bij zowel hoge als lage temperaturen, zowel in regen als zonschijn. Deze optimalisatie omvat onder meer de vergrote binnenruimte van de cabine, grotere ramen en een verbeterd geluidsniveau. Met de nieuwe DLX cabine zijn ook airconditioning en een lucht geveerde bestuurderszetel als optie beschikbaar (van 635 tot 760i laders).

Hoewel veiligheid, efficiëntie, multifunctionaliteit en de best mogelijke werkomstandigheden de kernpunten van elk AVANT ontwerp zijn, hebben wij bij de DLX cabine ook de nodige aandacht besteed aan het uiterlijk. Deze cabine staat voor een hedendaags design. (Verkrijgbaar vanaf de 500 serie)



# Tuinaanleg- en onderhoud



## De efficiënte machine voor alle tuinaanlegwerken

AVANT is de perfecte keuze voor groenvoorziening.

Het uitgebreide assortiment aan toebehoren is speciaal ontwikkeld voor de meest uiteenlopende tuin- en onderhoudswerkzaamheden. Met het juiste toebehoren kan één AVANT lader gemakkelijk het werk van verschillende machines uitvoeren. Gaande van grondverzet en het verplaatsen van materialen, het laden en lossen van trailers, graaf- en nivelleerwerken, het leggen van klinkers - tot diverse onderhoudswerken zoals het maaien van gazons en grasvelden of het vegen van paden en straten.

Het knikdesign en de compacte afmetingen maken dat de AVANT op elk terrein kan werken en gemakkelijk per trailer kan getransporteerd worden van domein naar domein. Zo kan men projecten sneller, comfortabeler en kwalitatiever uitvoeren, waardoor men tijd en geld bespaart.

400 serie	500 serie	600 serie	700 serie
Yellow	Yellow	Green	Green

Zeer compatibel  Compatibel  Niet compatibel



# Terrein- en domeinonderhoud



## Onderhoudswerken het hele jaar door

AVANT is dé gepaste machine voor het onderhoud van zowel grote als kleine terreinen. Dankzij het meest complete en hoogwaardige assortiment van toebehoren is de AVANT de ideale uitkomst voor alle onderhoudswerken en dit het hele jaar door.

Sneeuwruimen met een bak of een dozerblad, zout en zand strooien, snoeiwerken, grasmaaien met mulching of opvang, laden en lossen van trailers, het veilig en snel transporteren van lasten en materialen: diverse werken die men eenvoudig kan uitvoeren met de AVANT machine ongeacht het seizoen. Verschillende borstels - met opvang en zijborstel of watersproeisysteem en hogedruk - zijn de ideale toebehoren voor het vegen en reinigen van straten, paden, pleinen, parkings en andere terreinen.

Deze compacte AVANT bewijst dat hij multi-inzetbaar is voor alle aannemers van onderhoudswerken, gemeentebesturen, onderhoud van begraafplaatsen, parken en andere groene zones. Bovendien staat de optionele ruime cabine met verwarming of airconditioning garant voor comfortabele werkomstandigheden.



400 serie	500 serie	600 serie	700 serie



Zeer compatibel



Compatibel



Niet compatibel

# Landbouw en veeteelt



## Compact en krachtig

De AVANT machine is dé werkpartner bij uitstek voor die taken die om een compacte, soepele en gebruiksvriendelijke lader vragen.

Het is een uitstekende oplossing voor het verdelen van kuilvoer, het uitmesten en vegen van de stallen, het heffen en transporteren van hooibalen zonder de verpakking te beschadigen, het verplaatsen van big bags en paletten en nog vele andere werkzaamheden.

De compacte lader is de meest kostenefficiënte wijze om diverse taken binnen een landbouwbedrijf te mechaniseren en meer productiever te maken. Zo is de AVANT lader een onklopbare hulp bij bouwwerkzaamheden op en rond de boerderij, alsook de ideale oplossing voor het groen- en domeinonderhoud. Iedere AVANT kniklader is gebouwd voor het intensieve landbouwwerk en heeft daarbij een ongekennde stabiliteit. Een AVANT kniklader neemt steeds dezelfde last: recht of geknikt!

400 serie	500 serie	600 serie	700 serie
Compatibel	Compatibel	Compatibel	Compatibel

 Zeer compatibel  Compatibel  Niet compatibel

# Maneges en paardenstallen



## De alleskunner voor de paardensector

De AVANT beantwoordt aan alle behoeften om de brede waaier aan werkzaamheden op en rond de manege en in de paardenstallen op een snelle en gemakkelijke manier aan te pakken.

AVANT is de juiste keuze wanneer een zuinige maar krachtige machine nodig is om zwaardere lasten te dragen zoals hooibalen. Dankzij de wendbaarheid en compacte afmetingen kan deze minilader gemakkelijk in kleine en krappe ruimtes werken.

Met deze alleskunner heeft u in no-time de stallen uitgemest, houdt u de piste in perfecte staat en wordt het onderhouden van de groenzones een gemakkelijke en snelle job. Bovendien kan u met de AVANT in de winter het domein sneeuwvrij houden.

Een verzorgde, goed onderhouden stal en piste zorgen voor een goede indruk en trekken nieuwe klanten aan.



400 serie	500 serie	600 serie	700 serie
■	■	■	■

■ Zeer compatibel   ■ Compatibel   ■ Niet compatibel

# Doe-het-zelf en bedrijven



## Doe-het-zelf

De AVANT machine deinst voor geen enkel karwei terug! Het is de ideale machine voor diverse doe-het-zelf werken zoals klein grondverzet, het laden en lossen van materialen, sleuven graven, borstelen, maaien en zoveel meer.

Alleen uw verbeelding limiteert wat uw AVANT voor u kan doen!

## Efficiënt laden en lossen

Voor veel bedrijven is de AVANT een ideale werkpartner voor het laden, lossen en transporteren van materialen. En dit ongeacht het seizoen. Dit komt de productiviteit alleen ten goede en maakt van de AVANT machine een tijdbesparende oplossing.

Dankzij de telescopische laadarm met optionele self-leveling heeft de AVANT uitstekende laad- en loseigenschappen en kan hij vlot overweg met diverse lasten. Daarnaast is de AVANT ook zeer geschikt voor onderhoudstaken zoals het vegen van het terrein, het maaien van het gras, het ruimen van sneeuw, ...



400 serie	500 serie	600 serie	700 serie



Zeer compatibel



Compatibel



Niet compatibel

# Bouw- en afbraakwerken



## De veelzijdige, krachtige machine voor op het bouwterrein

De AVANT is een topmachine voor het uitvoeren van alle bouw- en afbraakwerken. Dankzij zijn compacte afmetingen en 4x4 aandrijving kan deze machine zich gemakkelijk en vlot over oneffen terrein begeven en zware lasten meedragen waarvoor conventionele wielladers te groot zijn.

De werfmobiliteit van de AVANT vereenvoudigt de aanvoer van bouwmaterialen waardoor men tijd en geld bespaart. Bovendien maakt het lage eigengewicht dat de AVANT gemakkelijk transporteerbaar is van werf naar werf.

Naast het aanvoeren van bouwmaterialen is de AVANT met het juiste toebehoren - zoals een breekhamer, sleuvengraver, frees, beton mixer, borstel - een multifunctioneel platform voortaan van werfwerkzaamheden. Deze topmachine voldoet aan alle hoogste verwachtingen door hun veelzijdigheid waardoor het aantal machines op het werkterrein aanzienlijk vermindert. 1 machine = 1000 jobs!



400 serie	500 serie	600 serie	700 serie

Zeer compatibel
  Compatibel
  Niet compatibel

# AVANT<sup>®</sup> 400 serie

## Laag bedrijfsgewicht, gemakkelijk te bedienen en budgetvriendelijk

- de perfecte machine voor privégebruik, paardenstallen, landbouw, ... voor het lichtere professionele werk
- dankzij het lage bedrijfsgewicht uiterst geschikt voor werkzaamheden op delicate ondergronden en gemakkelijk transporteerbaar van werkterrein naar werkterrein
- veelzijdige machine het hele jaar door!



## Banden

Bandenmaat	Profiel	Machinewidthte
5 x 10	tractie	990 mm
23 x 8.50 - 12	tractie of gras	1050 mm
23 x 10.50 - 12	tractie of gras	1095 mm

Type	AVANT 419	AVANT 420
Lengte	2305 mm	2195 mm
Breedte	Zie tabel	Zie tabel
Hoogte	1980 mm	1980 mm
Gewicht	980 kg	1030 kg
Standaard banden	23x8.50-12" gras of tractie	23x8.50-12" gras of tractie
Transmissie, aandrijving	hydrostatisch	hydrostatisch
Trekkracht	700 kp	700 kp
Max. snelheid	10 km/u	12 km/u
Olietoevoer extra hydr. functie/druk	31 l/min 185 bar	31 l/min 185 bar
Draaicirkel binnen/buiten*	880 / 1970 mm	880 / 1970 mm
Max. hefhoogte (met telescopische arm)	2750 mm	2750 mm
Max. hefvermogen	950 kg	950 kg
Kiplast**	500 kg	550 kg
Motor	Kohler CV640	Kubota D722
Vermogen	14 kW (20 pk)	14 kW (20 pk)
Brandstof	Benzine	Diesel


\*) draaicirkel op banden 23x10.5-12

\*\*\*) gemeten 400 mm vanaf de aankoppelplaat, inclusief gewicht toebehoren (70 kg)

# AVANT® 500 serie

## Deze 'prijs-prestatie' machine is niet te verslaan!

- efficiënt hydraulisch systeem wat een onderhoudsvriendelijke en krachtige kniklader oplevert
- meer hefvermogen en trekkracht dan de 400 serie
- optimaal bestuurderscomfort
- AVANT 525LPG met extra lage emissiewaarden (alleen CO<sub>2</sub>, geen fijne deeltjes), ideaal voor het gebruik binnenshuis



## Banden

Bandenmaat	Profiel	Machinebreedte
27 x 8.50 - 15*	tractie	1005 mm
23 x 8.50 - 12	tractie of gras	1090 mm
23 x 10.50 - 12	tractie of gras	1140 mm
26 x 12.00 - 12*	tractie of gras	1290 mm

\*) Een grotere maat banden zal de machine verhogen met 20-35 mm

## Hoogte met cabine

Banden	L Cabine	LX Cabine	DLX Cabine
23" banden	2020 mm	2010 mm	2030 mm
26" banden & 320/60-12	2035 mm	2025 mm	2045 mm
27" banden	2048 mm	2038 mm	2058 mm

Type	AVANT 520	AVANT 528	AVANT 525 LPG
Lengte	2430 mm	2550 mm	2430 mm
Breedte	Zie tabel	Zie tabel	Zie tabel
Hoogte	1985 mm	1985 mm	1985 mm
Gewicht	1150 + 170 kg	1250 + 170 kg	1150 + 170 kg
Standaard banden	23x10.50-12" gras/tractie	23x10.50-12" gras/tractie	23x10.50-12" gras/tractie
Transmissie, aandrijving	hydrostatisch	hydrostatisch	hydrostatisch
Trekkracht	990 kp	1040 kp	900 kp
Max. snelheid	10 km/u	10 km/u	10 km/u
Olietoevoer extra hydr. functie/druk	31 l/min 185 bar	36 l/min 200 bar	36 l/min 185 bar
Draaicirkel binnen/buiten	995 / 2050 mm	995 / 2050 mm	995 / 2050 mm
Max. hefhoogte	2790 mm	2790 mm	2790 mm
Max. hefvermogen	1350 kg	1500 kg	1350 kg
Kiplast*	800 kg	950 kg	800 kg
Max. uitbreeklast (50 cm)	1100 kg	1250 kg	1100 kg
Motor	Kubota D722	Kubota D1105	Kubota DF752
Vermogen	14 kW (20 pk)	19 kW (26 pk)	16 kW (23 pk)
Brandstof	Diesel	Diesel	LPG (vloeibaar petroleumgas)

\*) gemeten 400 mm vanaf de aankoppellaat, inclusief gewicht toebehoren (70 kg)

# AVANT<sup>®</sup> 600 serie

## Een perfect samenspel van kracht en wendbaarheid

- extra hydraulische functie met hoog debiet
- hanteert lasten tot 1.000 kg
- rijsnelheid tot 22 km/u (AVANT 640)
- compacte afmetingen om ook in krappe ruimtes te werken



## Banden

Bandenmaat	Profiel	Machinebreedte
27 x 8.50 - 15	tractie	1005 mm
23x10.50-12	tractie of gras	1140 mm
26 x 12.00 - 12	tractie of gras	1290 mm
320/60 - 12	tractie	1290 mm

## Hoogte met cabine

Wheel size	23x10.50-12	26x12.00-12 320/60-12	27x8.50-15
L Cabine	2020 mm	2035 mm	2048 mm
LX Cabine	2010 mm	2025 mm	2038 mm
DLX Cabine	2030 mm	2045 mm	2058 mm
DLX Cabine met AC op het dak	2166 mm	2181 mm	2194 mm

Type	AVANT 630	AVANT 635	AVANT 640
Lengte	2550 mm	2550 mm	2550 mm
Breedte	Zie tabel	Zie tabel	Zie tabel
Hoogte	2035 mm	2035 mm	2035 mm
Gewicht	1330 + 170 kg	1360 + 170 kg	1420 + 170 kg
Standaard banden	26x12.00-12" gras/tractie	26x12.00-12" gras/tractie	26x12.00-12" gras/tractie
Transmissie, aandrijving	hydrostatisch	hydrostatisch	hydrostatisch
Trekkracht	1200 kp	1200 kp	1400 kp
Max. snelheid	14 km/u	14 km/u	11/22 km/u (2 speed)
Olietoevoer extra hydr. functie/druk	44 l/min 200 bar	66 l/min 200 bar	66 l/min 200 bar
Draaicirkel binnen/buiten	900 / 2190 mm	900 / 2190 mm	900 / 2190 mm
Max. hefhoogte	2835 mm	2835 mm	2835 mm
Max. hefvermogen	2100 kg	2100 kg	2100 kg
Kiplast*	1000 kg	1000 kg	1000 kg
Max. uitbreeklast (50 cm)	1250 kg	1250 kg	1250 kg
Motor	Kubota D1105	Kubota V1505	Kubota V1505
Vermogen	19 kW (26 pk)	28 kW (37,5 pk)	28 kW (37,5 pk)
Brandstof	Diesel	Diesel	Diesel

\*) gemeten 400 mm vanaf de aankoppelplaat, inclusief gewicht toebehoren (70 kg)



# AVANT® 700 serie

## Kracht, comfort en veelzijdigheid voor het veeleisende professionele werk

- extra hydraulische functie met een maximum debiet
- de krachtigste AVANT kniklader met het hoogste hefvermogen
- rijsnelheid tot 30 km/u (AVANT 760i)
- AVANT 760i met turbo, common rail dieselmotor die voldoet aan de Tier 4 Final en Stage IIIB emissie-eisen - heeft geen roetfilter of AdBlue (AdBlue / ureum) nodig



## Snelheid en trekkracht

Type		320/60-12 26x12.00-12	320/55-15	400/50-15
AVANT 745	Max. snelheid	15 km/u	16 km/u	-
	Trekkracht	1330 kp	1240 kp	-
AVANT 750	Max. snelheid	22 km/u	24 km/u	26 km/u
	Trekkracht	1880 kp	1750 kp	1600 kp
AVANT 760i	Max. snelheid	26 km/u	27 km/u	30 km/u
	Trekkracht	1880 kp	1750 kp	1600 kp

Type	AVANT 745	AVANT 750	AVANT 760i
Lengte	3030 mm	3030 mm	3080 mm
Breedte	Zie tabel	Zie tabel	Zie tabel
Hoogte	2060 mm	2100 mm	2110 mm
Gewicht	1850 kg	1910 kg	2100 kg
Standaard banden	320/60-12HD tractie 26x12.00-12 gras	320-55/15 tractie of gras	400/50-15 tractie
Transmissie, aandrijving	hydrostatisch	hydrostatisch	hydrostatisch
Olietoevoer extra hydr. functie/druk	70 l/min	70 l/min	80 l/min
Draaicirkel binnen/buiten	1240 / 2780 mm	1240 / 2780 mm	1240 / 2780 mm
Max. hefhoogte	3080 mm	3080 mm	3100 mm
Max. hefvermogen	2100 kg	2100 kg	2100 kg
Kiplast*	1400 kg	1400 kg	1400 kg
Max. uitbreuklast (50 cm)	1700 kg	1700 kg	1700 kg
Motor	Kubota V2403	Kubota V2403	Kohler KDI
Vermogen	36 kW (49 pk)	36 kW (49 pk)	42 kW (57 pk)
Maximum koppel	156 Nm @ 1600 rpm	156 Nm @ 1600 rpm	225 Nm @ 1500 rpm
Brandstof	Diesel	Diesel	Diesel

\*) gemeten 400 mm vanaf de aankoppelplaat, inclusief gewicht toebehoren (70 kg)

## Banden

Bandenmaat	Profiel	Machinebreedte
27 x 8.50 - 15	tractie	1080 mm
26 x 12.00 - 12	tractie of gras	1350 mm
320/60-12 HD	tractie	1350 mm
320/55-15	tractie of gras	1360 mm
400/50-15	tractie	1400 mm
31 x 15.5 - 15	grass	1420 mm

## Hoogte met cabine

	26x12.00-12 / 320/60-12	320-55/15	400/50-15
LX Cabine	2078 mm	2112 mm	2132 mm
DLX Cabine	2105 mm	2139 mm	2169 mm
DLX Cabine met AC op het dak	2241 mm	2275 mm	2305 mm

# Verhoog het comfort en de efficiëntie met volgende opties:

## Kniklader opties




419	■
420	■
520	■
525	■
528	■
630	■
635	■
640	■
745	■
750	■
760i	■

Telescopische laadarm



419	■
420	■
520	■
525	■
528	■
630	■
635	■
640	■
745	■
750	■
760i	■

Self-levelling



419	■
420	■
520	■
525	■
528	■
630	■
635	■
640	■
745	■
750	■
760i	■

Zweefstand



419	■
420	■
520	■
525	■
528	■
630	■
635	■
640	■
745	■
750	■
760i	■

Hydraulische snelkoppelplaat



419	■
420	■
520	■
525	■
528	■
630	■
635	■
640	■
745	■
750	■
760i	■

Hydraulische snelkoppelingen achter




419	■
420	■
520	■
525	■
528	■
630	■
635	■
640	■
745	■
750	■
760i	■

Antislip ventiel



419	■
420	■
520	■
525	■
528	■
630	■
635	■
640	■
745	■
750	■
760i	■

Anti-sper



419	■
420	■
520	■
525	■
528	■
630	■
635	■
640	■
745	■
750	■
760i	■

Smooth drive



419	■
420	■
520	■
525	■
528	■
630	■
635	■
640	■
745	■
750	■
760i	■

Joystick 6- of 8-functies



419	■
420	■
520	■
525	■
528	■
630	■
635	■
640	■
745	■
750	■
760i	■

Elektrische functie van de toebehoren bedienen vanaf de joystick



419	■
420	■
520	■
525	■
528	■
630	■
635	■
640	■
745	■
750	■
760i	■

Zijgewichten 180 kg



419	■
420	■
520	■
525	■
528	■
630	■
635	■
640	■
745	■
750	■
760i	■

Zijgewichten 80 kg



419	■
420	■
520	■
525	■
528	■
630	■
635	■
640	■
745	■
750	■
760i	■

Tegengewicht met trekhaak



419	■
420	■
520	■
525	■
528	■
630	■
635	■
640	■
745	■
750	■
760i	■

Achterbumper



419	■
420	■
520	■
525	■
528	■
630	■
635	■
640	■
745	■
750	■
760i	■

Aankoppelplaat toebehoren achteraan



419	■
420	■
520	■
525	■
528	■
630	■
635	■
640	■
745	■
750	■
760i	■

Hydraulische lift achter



419	■
420	■
520	■
525	■
528	■
630	■
635	■
640	■
745	■
750	■
760i	■

Draaiadapter



419	■
420	■
520	■
525	■
528	■
630	■
635	■
640	■
745	■
750	■
760i	■

Dubbele hydraulische aansluiting vooraan



419	■
420	■
520	■
525	■
528	■
630	■
635	■
640	■
745	■
750	■
760i	■

Katalysator



419	■
420	■
520	■
525	■
528	■
630	■
635	■
640	■
745	■
750	■
760i	■

Motorblokverwarming



419	■
420	■
520	■
525	■
528	■
630	■
635	■
640	■
745	■
750	■
760i	■

Zwaailicht



Wegverlichting



Werkverlichting  
(halogeen of LED)



Geveerde zetel met  
armsteunen



Heavy duty banden



Sneeuwkettingen



Spatborden achter



Heavy duty plaatwerk



Kleine afdekhoes



Grote afdekhoes

## Cabine



L cabine



LX cabine



DLX cabine

## DLX cabine opties



Airconditioning



Luchtgeveerde bestuurderszetel

Standaard

In optie

Niet verkrijgbaar

## Het meest uitgebreide assortiment van kwaliteitstoeberehen

AVANT toebehoren zijn ontworpen om optimaal samen te werken met de AVANT knikladers en om een maximaal rendement te garanderen.

Contacteer uw lokale AVANT dealer voor meer informatie over de toebehoren of surf naar onze website voor het volledige gamma: [www.avantbenelux.be](http://www.avantbenelux.be).





**AVANT**<sup>®</sup>

**AVANT TECNO OY**  
Ylötie I  
33470 YLÖJÄRVI  
FINLAND  
[sales@avanttecno.com](mailto:sales@avanttecno.com)

**AVANT**  
BENELUX

Tiensesteenweg 240  
3800 Sint-Truiden - België  
T +32 (0)11 68 78 65  
F +32 (0)11 68 07 63  
[info@avantbenelux.be](mailto:info@avantbenelux.be)

AVANT voert een beleid van constante innovatie en weerhoudt zich het recht om de specificaties zonder voorafgaande kennisgeving te veranderen. © 2014 AVANT Tecno Oy. All rights reserved.

[www.avantbenelux.be](http://www.avantbenelux.be)